

Skala

INSTITUTO

Opinião

Cidade de Sandolândia - TO



Área Pesquisada
Município de Sandolândia - TO
População: 3.723
IBGE 2022
Eleitorado: 3.765
TRE – TO 2024
Data: 30 de Agosto de 2024
Total de entrevistados: 139

Realização:

Skala
PUBLICIDADES

Vivaldo Ribeiro
Diretor de Planejamento

Avenida JK, QDR 106 Norte N. 10, Salas 05 e 08 – Palmas – TO
TEL.: (63) 3215-5545 / (63) 8402 - 1230 / (63) 9975-1777

Objetivos do Trabalho:

Determinar o perfil Político Administrativo dos Municípios

Tipo de Amostra: Domiciliar e Fluxo

Área: Sandolândia - TO

Universo: Considera-se o universo da pesquisa o conjunto da população adulta (com 16 anos ou mais) de ambos os sexos e de diferentes níveis socioeconômicos residentes na cidade.

Técnica: Os trabalhos foram realizados através da técnica de entrevistar pessoas junto a uma amostra representativa do universo considerado.

Amostra: Foram realizadas **139 (Cento e trinta e nove)** entrevistas

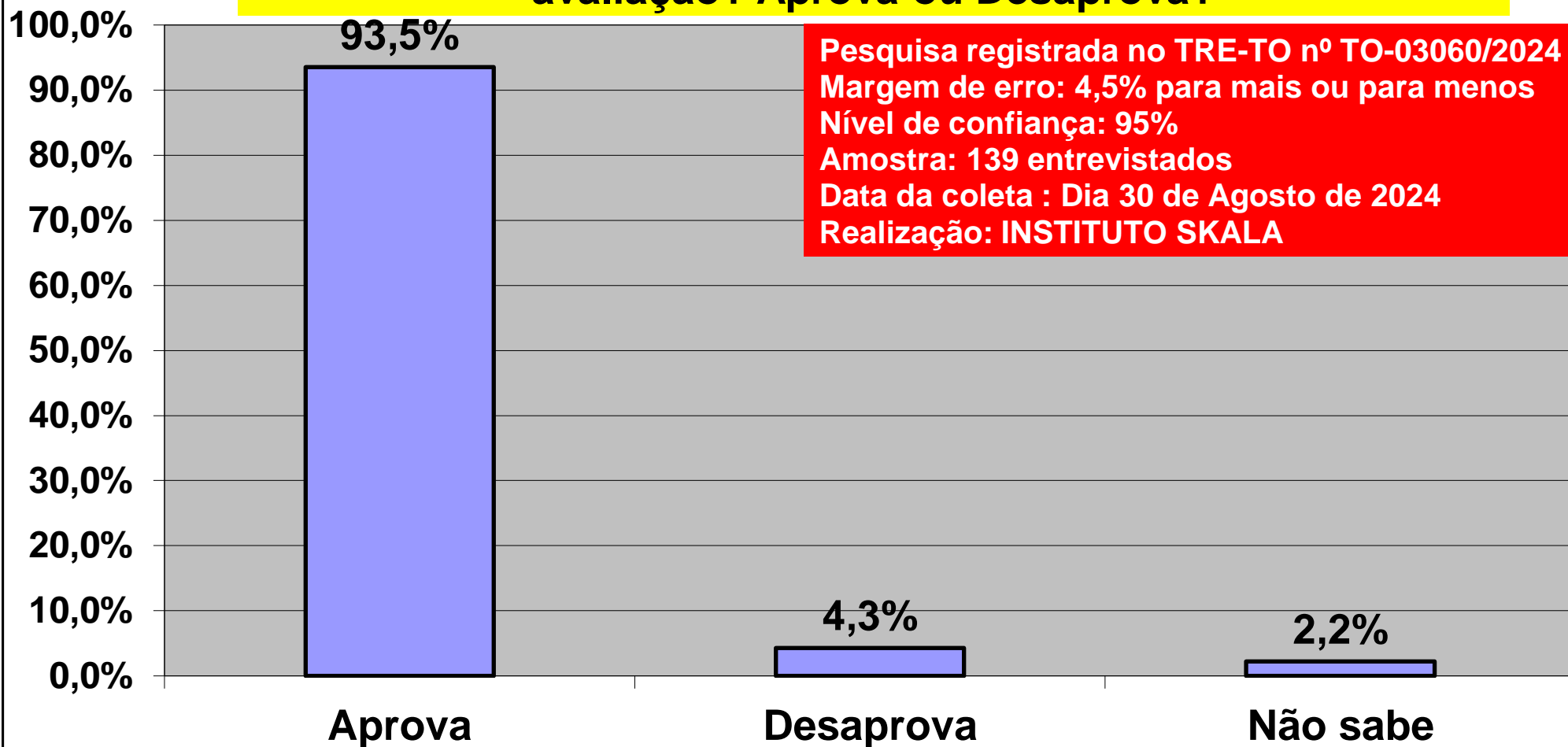
Esta amostra definida pela estatística apresenta grau de confiabilidade de 95% de acerto e pode apresentar até 3,5% de margem de erro para mais ou para menos.

Amostragem: Foi adotado sistema de amostragem de probabilidade proporcional ao tamanho, como a seleção de eleitores a serem entrevistados utilizando-se quotas proporcionais em função das seguintes variáveis: Sexo/Faixa Etária/Nível de Instrução/Renda Familiar e o número de eleitores para Cada município tomando como referência para tal seleção os dados do TRE-TO. Obs. (As proporções para 16 e 17 anos foram ajustadas de acordo com dados do TSE 2024)

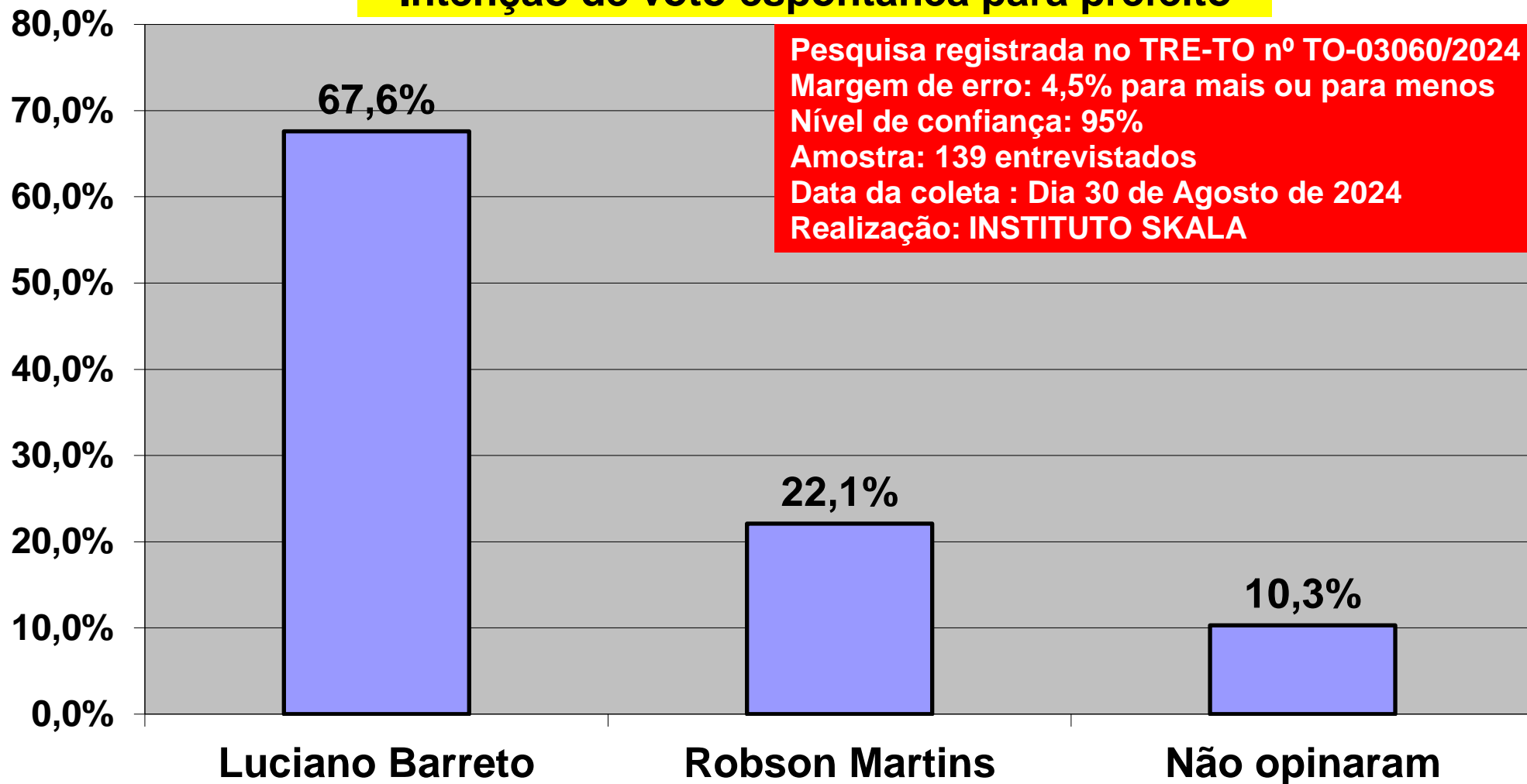
Coleta de Dados: Os trabalhos de campo foram realizados no dia 30 de agosto de 2024 por entrevistadores selecionados e treinados pela supervisão de campo do Instituto SKALA.

Relatórios: Depois de considerados completos, coerentes e verdadeiros os dados colhidos, tabulados e apresentados em forma de tabelas com índice percentuais e descrição de metodologia adotada nos trabalhos.

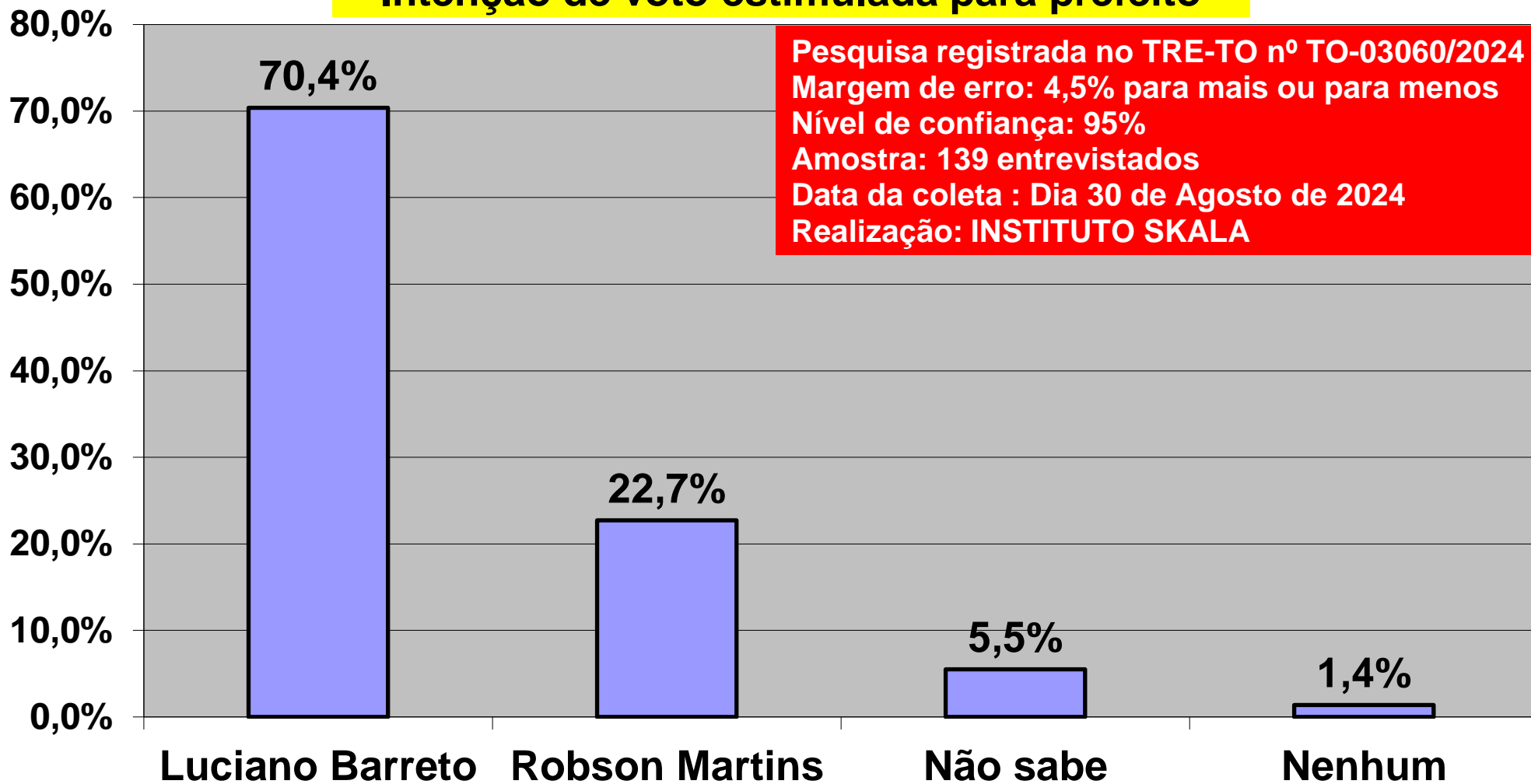
Cidade de Sandolândia - TO - Resultado Geral
Sobre a administração do PREFEITO da sua cidade. Qual a sua
avaliação? Aprova ou Desaprova?



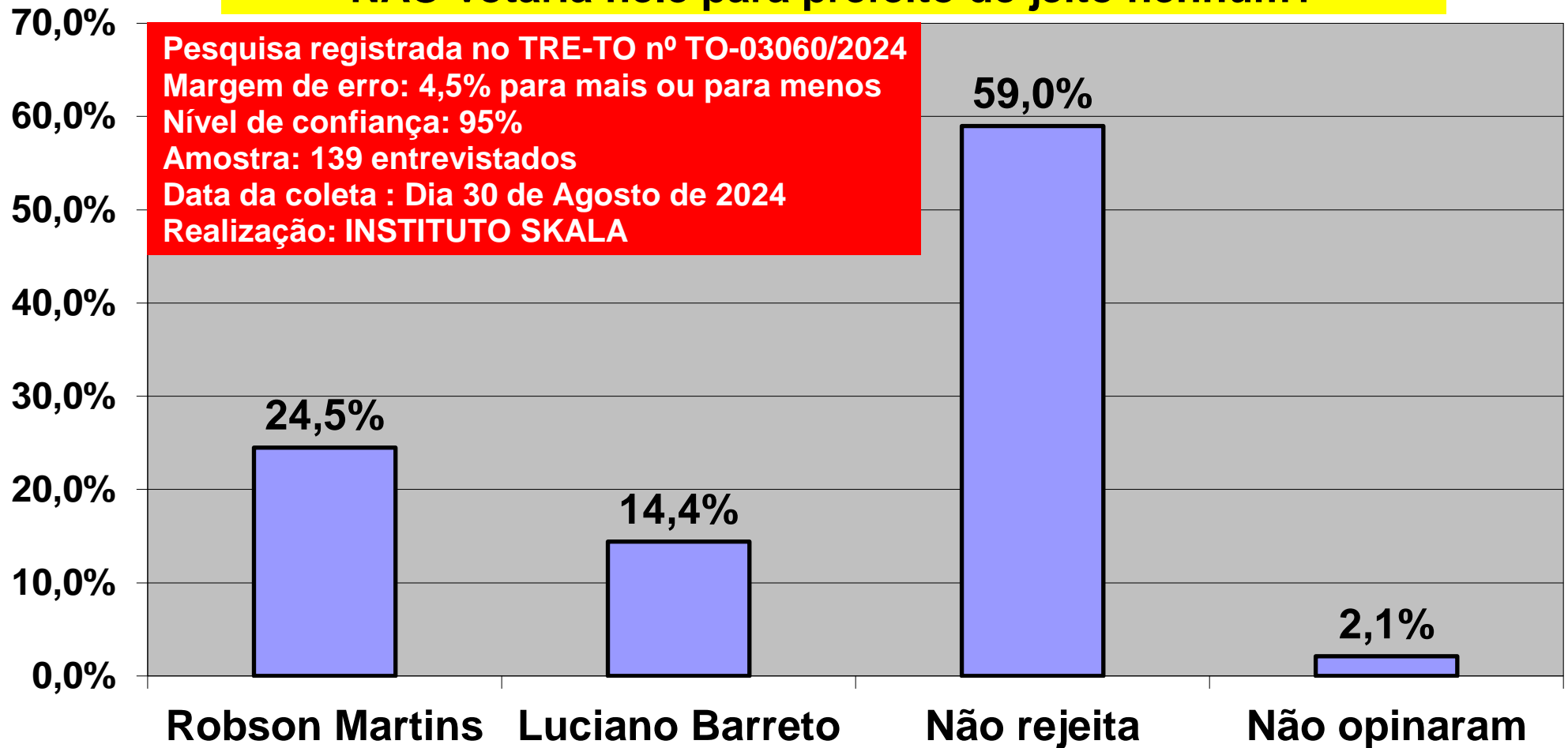
Cidade de Sandolândia - TO - Resultado Geral
Intenção de voto espontânea para prefeito



Cidade de Sandolândia - TO - Resultado Geral
Intenção de voto estimulada para prefeito



Cidade de Sandolândia - TO - Resultado Geral
Você tem rejeição a algum dos dois candidatos em que você NÃO votaria nele para prefeito de jeito nenhum?



Cidade de Sandolândia - TO - Resultado Geral
Independente do seu voto, quem você acha que ganha as
eleições para prefeito de SANDOLÂNDIA?

Pesquisa registrada no TRE-TO nº TO-03060/2024
Margem de erro: 4,5% para mais ou para menos
Nível de confiança: 95%
Amostra: 139 entrevistados
Data da coleta : Dia 30 de Agosto de 2024
Realização: INSTITUTO SKALA

